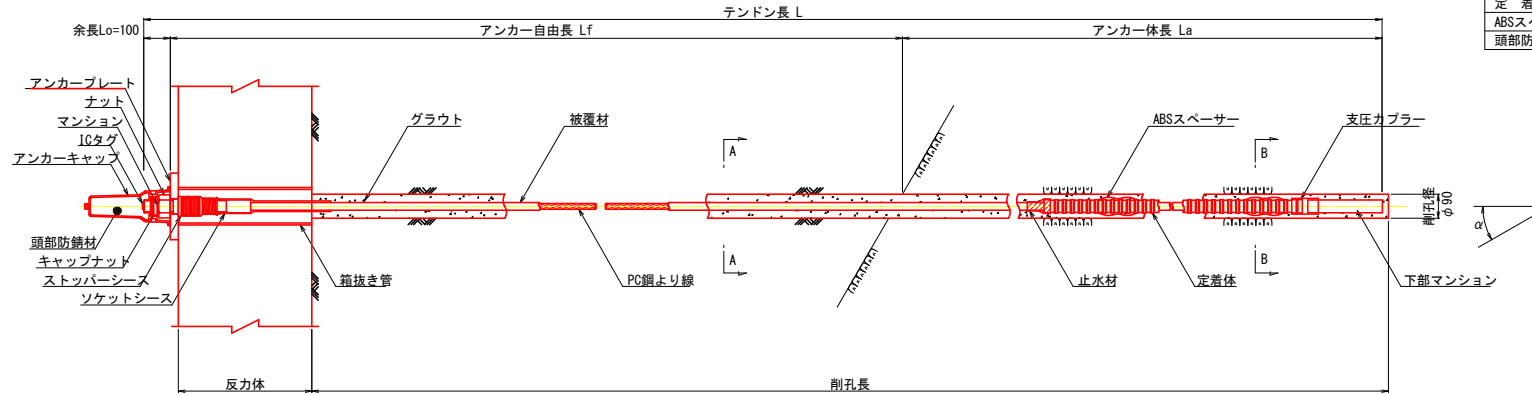


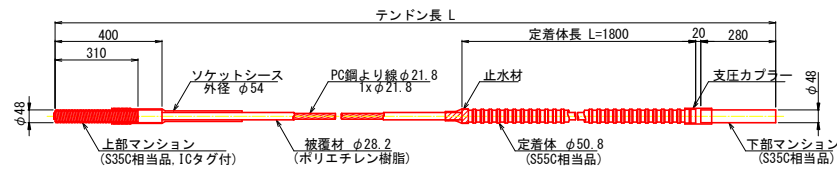
## 参 考 図

グラウンドアンカー構造図  
(F60UA) S=1:10

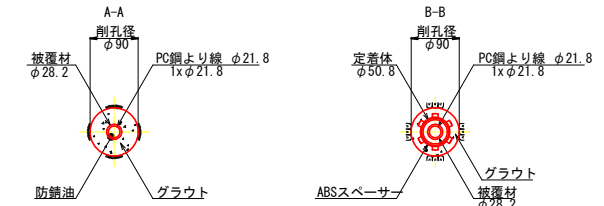
アンカー装置図



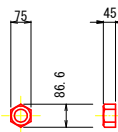
アンカー材 (F60UA) 詳細図



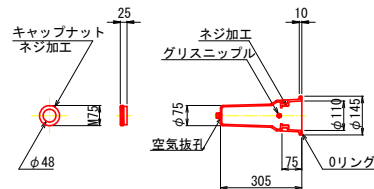
断面図 S=1:5



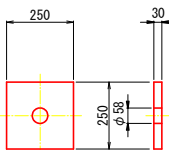
ナ ッ ト  
(S45C)



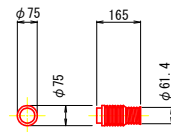
アンカーキャップ  
(アルミ鋳鉄)



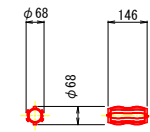
アンカープレート  
(SS400, 垂鉛めっき)



ストッパーシース  
(ポリエチレン)



ABSスペーサー  
(ABS樹脂)



## 参考図

工事名	R7 国土 国道492号 奥・穴吹野 建設工事		
路線名等	一般国道492号		
工事箇所	奥馬市穴吹町口山野		
図面名	構造図		
縮尺	図示	図面番号	
会社名			
事業者名	徳島県西部農土整備局〈奥馬〉		

アンカー材料表

項 目	規 格	単位	数量	摘 要 (1本当たり)
PC鋼より線ナット定着方式 (二重防食タイプ)	F60UA (1xφ21.8) L=	組	1	ポリエチレン被覆 ソケットシース含
上部マンション	φ48 L=400	本	1	S35C相当品, ICタグ付
下部マンション	φ48 L=280	本	1	S35C相当品
ナット	M48	個	1	S45C
アンカーキャップ	L=305	個	1	アルミ 鋳鉄
アンカープレート	250x250x30, φ58	枚	1	SS400, 垂鉛めっき
ストッパーシース	φ75 L=165	個	1	ポリエチレン
定 着 体	φ50.8 L=1800	本	1	S55C相当品 (支圧カブラー含)
ABSスペーサー	φ68 L=146	個	2	ABS樹脂
頭部防錆材	0.96kg	箇所	1	